



REGIONE BASILICATA



**ARCIDIOCESI DI POTENZA
MURO LUCANO - MARSICONUOVO**
largo Duomo n.5 - 85100 Potenza

**PROGETTO OSTHELLO:
OSTELLO DELLA GIOVENTU' DI POTENZA
ADATTAMENTO FUNZIONALE DELL'EX SEMINARIO VESCOVILE
VIA VESCOVADO, POTENZA**

**PROGETTO ESECUTIVO
Progetto di Completamento**

IL COMMITTENTE
mons. Vitantonio Telesca

IL PROGETTISTA
Ing. Angelo Vaccaro

ELABORATO

S-06

Sicurezza

Planimetria di cantiere

RAPPORTO DI
RIDUZIONE

1 : 100

Potenza, Novembre 2022
Aggiornamento:

ALLEGATO "D"

Comune di Potenza
Provincia di Potenza

PLANIMETRIA DI CANTIERE tavole esecutive di progetto

OGGETTO: Lavori di adeguamento e rifunzionalizzazione dell'ex Seminario Vescovile di Potenza - Opere impiantistiche ed edili.

COMMITTENTE: Arcidiocesi di Potenza - Muro Lucano - Marsico Nuovo.

CANTIERE: Largo Duomo n.5 - Via Vescovado n.45, Potenza (Potenza)

Potenza, 18/11/2022

IL COORDINATORE DELLA SICUREZZA

(Ingegnere Vaccaro Angelo)

per presa visione

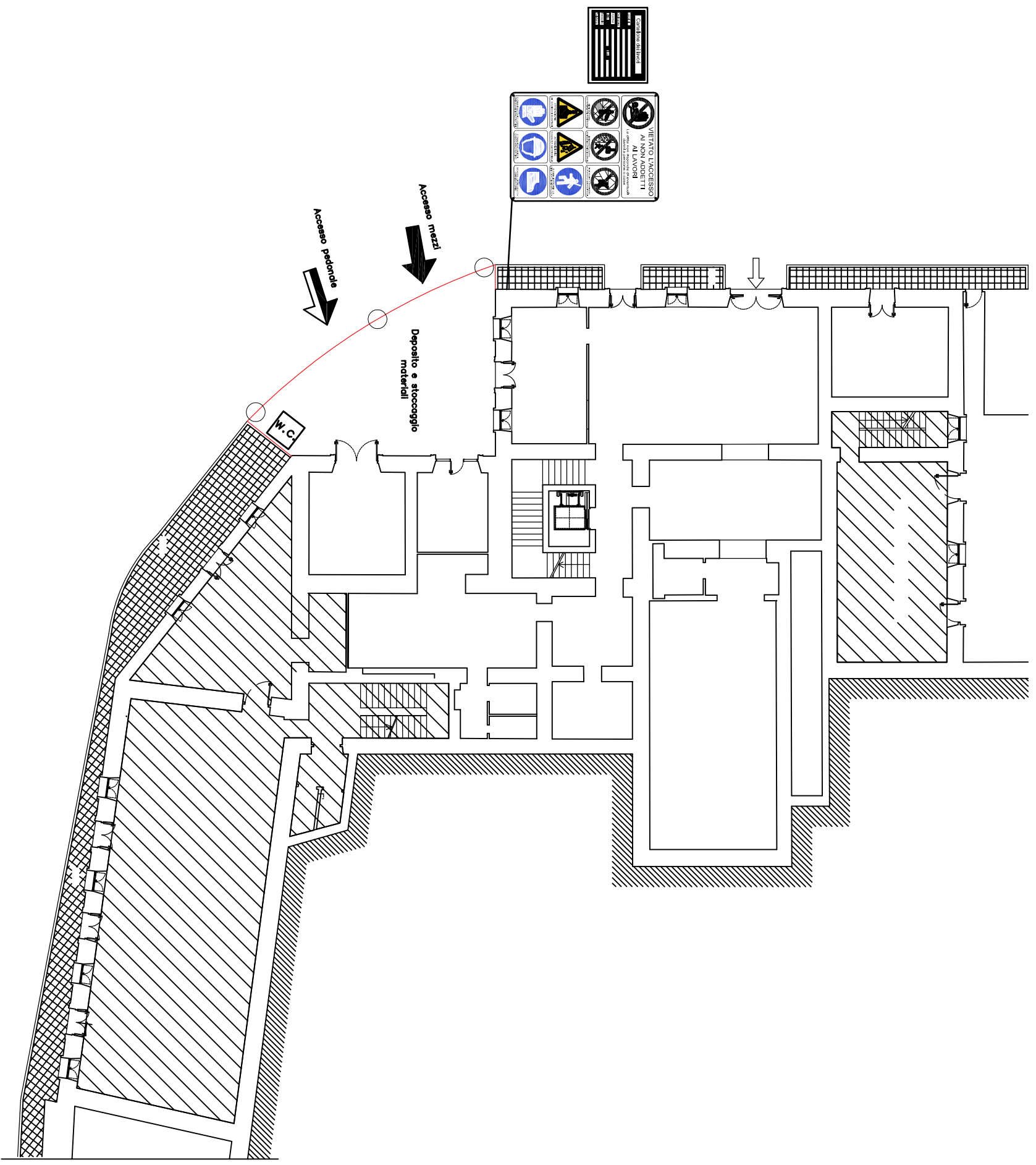
IL COMMITTENTE

(Arcivescovo e Legale rappresentante Ligorio Salvatore)

Ingegnere Vaccaro Angelo

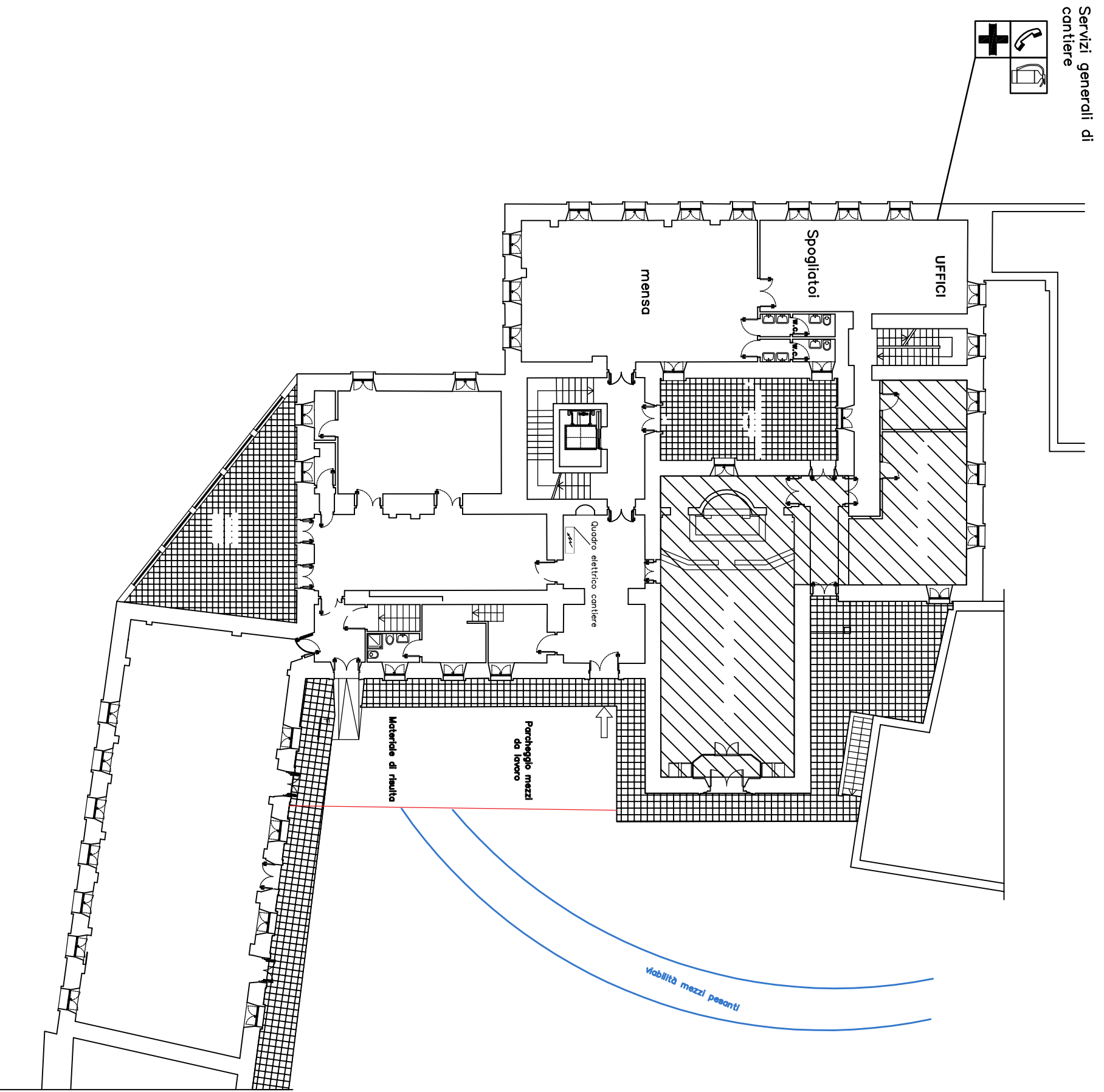
Via Pienza n.80
85100 Potenza (Potenza)
Tel.: 3498167942 - Fax: 0971 445337
E-Mail: ing.vaccaroangelo@gmail.com

CerTus by Guido Cianciulli - Copyright ACCA software S.p.A.



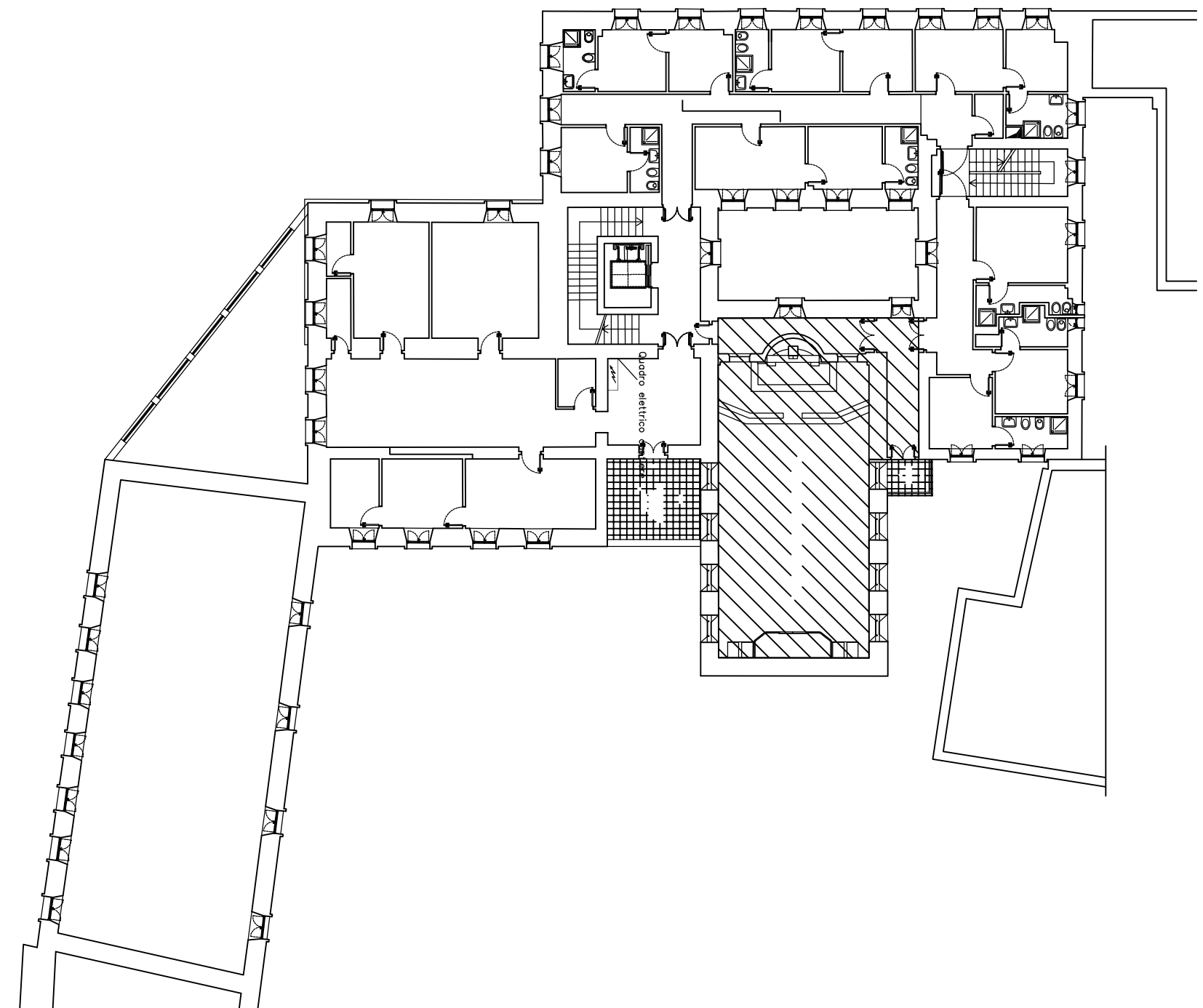
Legenda

	Delimitazione area di intervento recinzione metallica e protezione in plastica		Deposito
	Delimitazione area di deposito materiali		Servizi igienici
	Delimitazione area di stoccaggio materiali		Spogliatoi
	Delimitazione area di deposito materiali di risulta		Cartellonistica di cantiere
	Delimitazione area viabilità mezzi pesanti		Cartello generale dati di cantiere
	Parcheggio		
	Accesso mezzi		
	Accesso pedonale		
	Uffici		
	Quadro elettrico di cantiere		
	Casella pronto soccorso		
	Estintore		
	Telefono		
	Indicatore luminoso di cantiere		














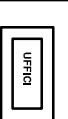
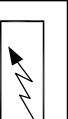



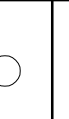


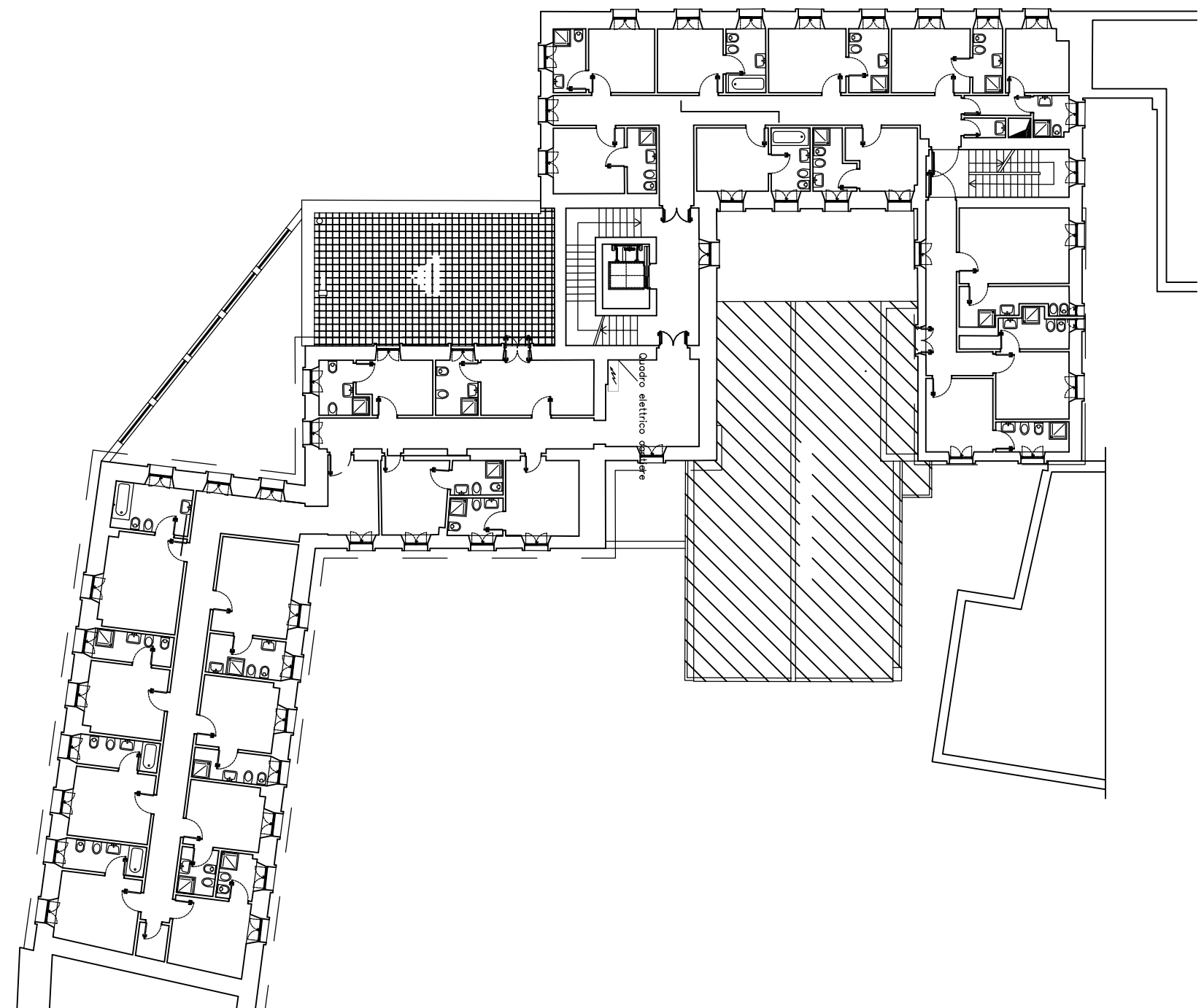
Legenda

	Delimitazione area di intervento recinzione metallica e protezione in plastica		Deposito
	Delimitazione area di deposito materiali		Servizi igienici
	Delimitazione area di stoccaggio materiali		Spogliatoi
	Delimitazione area di deposito materiali di risulta		Cartellonistica di cantiere
	viabilità mezzi pesanti		Cartello generale dati di cantiere
	Accesso mezzi		
	Accesso pedonale		
	Parcheggio		
	Uffici		
	Quadro elettrico di cantiere		
	Cassette pronto soccorso		
	Estintore		
	Telefono		
	Indicatore luminoso di cantiere		







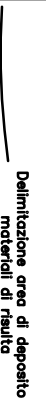






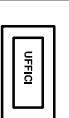
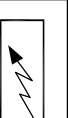






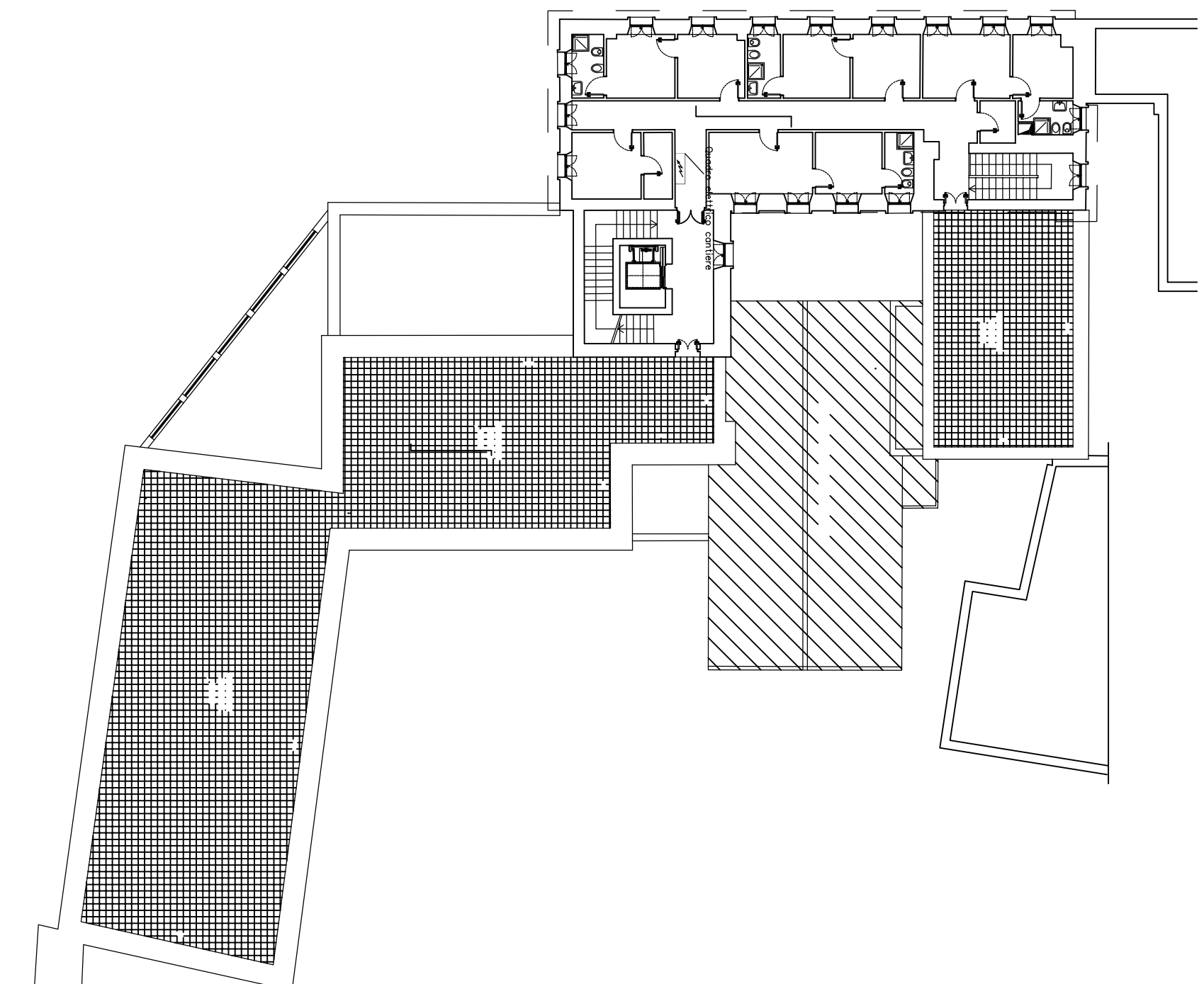
Legenda

	Delimitazione area di intervento recinzione metallica e protezione in plastica		Deposito
	Delimitazione area di deposito materiali		Servizi igienici
	Delimitazione area di stoccaggio materiali		Spogliatoi
	Delimitazione area di deposito materiali di risulta		Cartellonistica di cantiere
	Delimitazione area viabilità mezzi pesanti		Cartello generale dati di cantiere
	Parcheggio		
	Accesso mezzi		
	Accesso pedonale		
	Uffici		
	Quadro elettrico di cantiere		
	Casella pronto soccorso		
	Estintore		
	Telefono		
	Indicatore luminoso di cantiere		







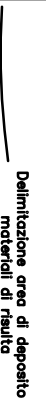














Legenda

	Delimitazione area di intervento recinzione metallica e protezione in plastica		Deposito
	Delimitazione area di deposito materiali		Servizi igienici
	Delimitazione area di stoccaggio materiali		Spogliatoi
	Delimitazione area di deposito materiali di risulta		Cartoleria di cantiere
	Delimitazione area viabilità mezzi pesanti		Cartello generale dati di cantiere
	Parcheggio		
	Accesso mezzi		
	Accesso pedonale		
	Uffici		
	Quadro elettrico di cantiere		
	Cassette pronto soccorso		
	Estintore		
	Telefono		
	Indicatore luminoso di cantiere		



Legenda

	Delimitazione area di intervento recinzione metallica e protezione in plastica		Deposito
	Delimitazione area di deposito materiali		Servizi igienici
	Delimitazione area di stoccaggio materiali		Spogliatoi
	Delimitazione area di deposito materiali di risulta		Cartellonistica di cantiere
	Delimitazione area viabilità mezzi pesanti		Cartello generale dati di cantiere
	Parcheggio		
	Accesso mezzi		
	Accesso pedonale		
	Uffici		
	Quadro elettrico di cantiere		
	Cassette pronto soccorso		
	Estintore		
	Telefono		
	Indicatore luminoso di cantiere		